


## Guide for Activity Report Panduan untuk Laporan Aktiviti

The purpose of this document is to provide a guide on the type of information required in the reports for RDD's newsletter, annual report, and other publications.

Tujuan dokumen ini adalah untuk menyediakan panduan bagi jenis maklumat yang diperlukan dalam laporan untuk bahan berita RDD, laporan tahunan, dan penerbitan lain.




ITEM JENIS	INFORMATION MAKLUMAT	NOTES NOTA
<b>Name of event Nama acara / program</b>	<ol style="list-style-type: none"> <li>1. KDB , Kelas Asas Komputer &amp; E-Pembelajaran</li> <li>2. Kelas Keusahawanan : Online Banking</li> <li>3. KDB &amp; MyHealth di Program Felda Mempaga 3 Strongfit Challenge</li> <li>4. Bengkel Penghasilan Video</li> </ol>	
<b>Date &amp; Time Tarikh &amp; Masa</b>	<ol style="list-style-type: none"> <li>1. Kelas Keusahawanan: Online Banking – 12 Mei 2017</li> <li>2. KDB &amp; MyHealth di Felda Mempaga 3 Strongfit Challenge – 14 Mei 2017</li> <li>3. KDB &amp; E-Pembelajaran: Mathplayground – 20 Mei 2017 (10.00pg-12.00 tgh)</li> <li>4. KDB &amp; E-Pembelajaran: Typing Speed Test – 20 Mei 2017</li> <li>5. Program MyHealth – 20 Mei 2017</li> <li>6. Kelas Keusahawanan – 24 Mei 2017</li> <li>7. Kelas Keusahawanan – 25 Mei 2017</li> <li>8. KDB &amp; Kelas Asas Komputer : Windows Live Movie Maker- 27 Mei 2017</li> <li>9. KDB &amp; Kelas Asas Komputer : Ms Publisher – 28 Mei 2017</li> <li>10. KDB &amp; Bengkel Penghasilan Video (Powtoon) – 29 Mei 2017</li> <li>11. Kelas Asas Komputer : Ms Word (Story Board) - 31 Mei 2017</li> </ol>	
<b>Location Lokasi</b>	<ol style="list-style-type: none"> <li>1. Pusat Internet 1 Malaysia Felda Mempaga 3 (KDB, Kelas Asas Komputer, E-Pembelajaran, Program E-Waste &amp; MyHealth)</li> <li>2. Padan Awam Felda Mempaga 3 ( Program MyHealth : Felda Mempaga 3 Strongfit Challenge)</li> </ol>	
<b>Purpose Tujuan</b>	<p>Latihan ICT dan E – Pembelajaran</p> <ul style="list-style-type: none"> <li>- Memberi penerangan berkaitan website pembelajaran dan aplikasi atas talian untuk meningkatkan daya kreativiti para pelajar.</li> <li>- Pembelajaran dan asas penggunaan perisian Pemprosesan Perkataan untuk memudahkan kerja-kerja menaip dilakukan dengan mudah dan kreatif.</li> </ul>	




ITEM JENIS	INFORMATION MAKLUMAT	NOTES NOTA
	<p>Taklimat KDB</p> <ul style="list-style-type: none"> <li>- Memberi pendedahan tentang keselamatan penggunaan teknologi maklumat dan media sosial melalui taklimat KDB.</li> </ul> <p>Program MyHealth (Dashboard)</p> <ul style="list-style-type: none"> <li>- Memberi perkhidmatan pemeriksaan kesihatan percuma kepada komuniti.</li> </ul> <p>Bengkel Penghasilan Video</p> <ul style="list-style-type: none"> <li>- Memberi pendedahan kepada peserta tentang teknik penghasilan video bermula dengan pembangunan storyboard dan aplikasi pengeditan video seperti Powtoon.</li> </ul>	
<b>Details of recipients Butiran Penerima</b>	Pelajar Sekolah Rendah & Menengah Belia & Komuniti Setempat	
<b>Details of contribution Butir-butir berkaitan dengan aktiviti</b>	<p>E-Pembelajaran</p> <ul style="list-style-type: none"> <li>-www.mindjolt.com (typing speed test)</li> <li>-www.uptoten.com (coloring online)</li> </ul> <p>Perisian Offline/Online</p> <ul style="list-style-type: none"> <li>- Microsoft Word</li> <li>- Microsoft Excel</li> <li>- Microsoft Power Point</li> <li>- Dashboard</li> <li>- Powtoon</li> </ul>	
<b>Benefits of the contribution Kebaikan / kelebihan aktiviti</b>	<ul style="list-style-type: none"> <li>- Memahirkan pelajar menggunakan perkakasan dan perisian komputer.</li> <li>- Membantu pelajar melaksanakan tugas dengan kemas, kreatif dan interaktif.</li> <li>- Memberi pendedahan tentang penggunaan aplikasi baru Dashboard.</li> <li>- Memberi pendedahan tentang pembangunan video menggunakan aplikasi Powtoon.</li> </ul>	
<b>Name of VIP Nama VIP</b>	-	



ITEM JENIS	INFORMATION MAKLUMAT	NOTES NOTA
Name of guest VIP Nama tetamu daripada VIP	-	
Main execution Pelaksanaan aktiviti utama	<ul style="list-style-type: none"> <li>- Kelas Asas Komputer &amp; E-Pembelajaran - Taklimat Klik Dengan Bijak, Perisian Asas dan Pembelajaran aplikasi atas talian E-Pembelajaran.</li> <li>- Promosi dan Program Kesedaran E-waste</li> <li>- Pemeriksaan kesihatan percuma</li> </ul>	
Supporting activities Aktiviti Sokongan	Pertandingan Menaip Pantas, Kuiz ICT/KDB dan Permainan Cari Kata	
Other participants Peserta Lain	Peserta & Urusetia Program Felda Mempaga 3 Strongfit Challenge	
Photo caption Keterangan gambar	 <p data-bbox="505 1604 1117 1656" style="text-align: center;"><i>Pendaftaran peserta yang mengunjungi booth P11M di Program Felda Mempaga 3 Strongfit Challenge</i></p>	

ITEM JENIS	INFORMATION MAKLUMAT	NOTES NOTA
	 <p><i>Pemeriksaan kesihatan percuma MyHealth di booth PI1M</i></p>  <p><i>Setiap lapisan masyarakat turut menjalankan pemeriksaan kesihatan secara percuma</i></p>  <p><i>Peserta menyertai pertandingan Word Search yang diadakan di booth PI1M</i></p>	

ITEM JENIS	INFORMATION MAKLUMAT	NOTES NOTA
	 <p><i>Salah seorang peserta menerima cenderahati dari pihak PI1M</i></p>	
	 <p><i>Penyampaian sijil dan cenderahati disampaikan oleh Encik Zulkifli (Pengerusi MBFM Felda Mempaga 3)</i></p>	
	 <p><i>Taklimat pendedahan tentang aplikasi Dashboard kepada peserta Kelas ICT</i></p>	

ITEM JENIS	INFORMATION MAKLUMAT	NOTES NOTA
	 <p><i>Kelas ICT kepada pelajar Sekolah Menengah dan Pertandingan Typing Speed Test</i></p>  <p><i>Antara peserta yang menyertai Program MyHealth di PI1M Felda Mempaga 3 dan menerima cenderahati Dashboard dari pihak PI1M</i></p>  <p><i>Salah seorang usahawan mengikuti kelas keusahawanan Online Banking Maybank2u.com</i></p>	

ITEM JENIS	INFORMATION MAKLUMAT	NOTES NOTA
	 <p><i>Salah seorang usahawan diberi tunjuk ajar tentang penggunaan Online Banking</i></p>  <p><i>Pelajar Sekolah Rendah sedang menguji kepantasan menaip menggunakan perisian online Typing Speed Test</i></p>  <p><i>Pelajar sedang mengikuti Kelas ICT yang dianjurkan di PI1M</i></p>	

ITEM JENIS	INFORMATION MAKLUMAT	NOTES NOTA
	 <p><i>Petugas PI1M memberi tunjuk ajar tentang penggunaan perisian Powtoon dalam penghasilan video</i></p>  <p><i>Pelajar sedang menghasilkan storyboard menggunakan perisian Ms.Word</i></p>	
<b>Translation Terjemahan</b>	Typing Speed Test- Ujian Kepantasan Menaip Online – Atas talian E-Waste – Barangan elektronik yang telah rosak Storyboard – Jalan cerita perjalanan sesebuah video	
<b>Supporting documents Dokumen Sokongan</b>	<i>Tiada</i>	<i>Tiada</i>